

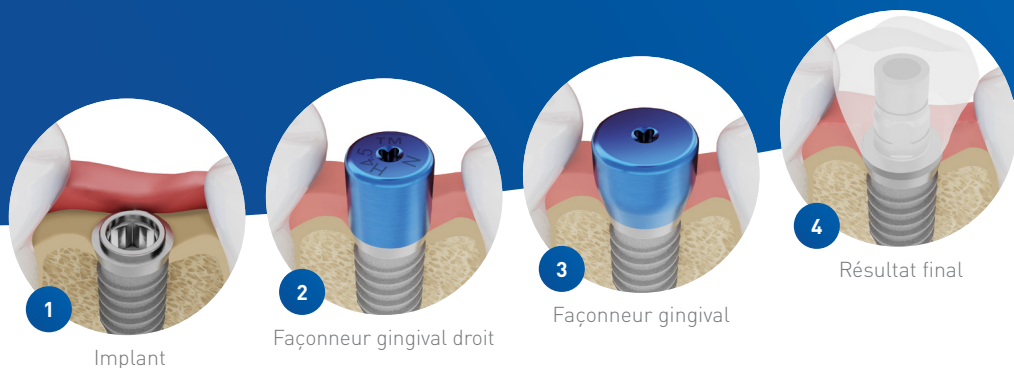
Façonneur gingival

Plus de flexibilité dans la gestion des tissus mous



Technique simple en deux temps

Compression dosée grâce à la combinaison de différentes formes



Dr K. Meyenberg

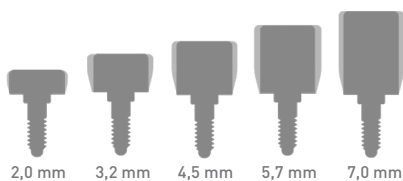
« Les façonneurs gingivaux droits favorisent une fermeture de la plaie plus étroite et donc de meilleure qualité. »




Dr Ch. Ramel

« Pour des tissus mous péri-implantaires esthétiques et fonctionnels. »

Hauteurs disponibles



Plateformes disponibles



Plus de flexibilité

Une gestion des tissus mous grâce à deux formes et des hauteurs homogènes